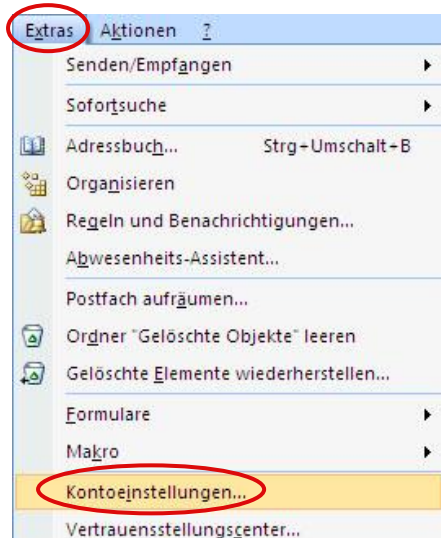
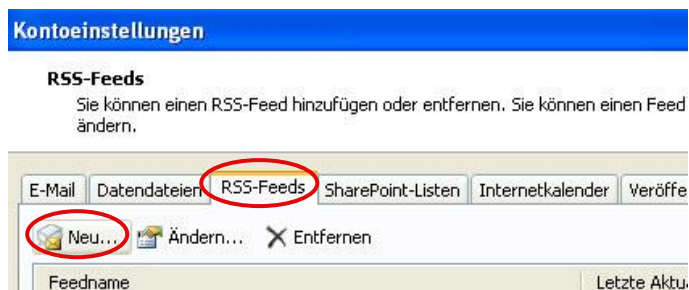


EXAA RSS-Feed in Outlook abonnieren

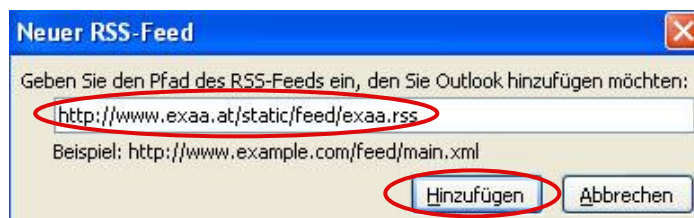
1.) Outlook / Extras / Kontoeinstell.



2.) RSS-Feeds / Neu...



3.) Pfad des EXAA-Feeds eingeben / Hinzufügen



4.) Wenn Sie den EXAA RSS-Feed in Ihrem Posteingang empfangen möchten, gehen Sie auf "Ordner wechseln" und wählen Sie „Posteingang“. Abschließend mit einem „OK“ bestätigen.

